




















					mm.			
Angoli del pronoto sinuosi e sporgenti all'in-fuori	Epipleure completamente giallo				6 - 10	COENOBITA		
	Epipleure più o meno scura	Guance nettam.divise 				5 - 8	OPACICOLLIS	
		Guance sinuose 	Protorace con carena (spesso divisa), più 2 tubercoli laterali 			5,5 - 6	SEMICORNIS	
		Clipeo NON o pochissimo incavato anteriormente  	Intervalli elitrali con 3 file di punti			6 - 10	VERTICICORNIS	
			Intervalli con 2 file di punti	Protorace granuloso, senza punti (pochi alla base)			5,5 - 7	MASSAI
				I punti del capo non nascondono le suture			4 - 7	SIMILIS
	I forti punti del capo nascondono le suture			7 - 10	FRACTICORNIS			
Angoli del pronoto NON sporgenti all'in-fuori	Pubescenza nera	Protorace con 4 tubercoli			9 - 12	VITULUS		
		Protorace senza tubercoli			6 - 12	ANDALUSICUS		
	Pubescenza bionda	Elitre con macchie simmetriche			5 - 8	LEMUR		
		Elitre con macchie sparse, più o meno diffuse e abbondanti	V° intervallo sempre con macchia basale			6 - 9	NUCHICORNIS	
			V° intervallo senza macchia basale	III° e V° intervallo senza peli		7 - 13	VACCA	
		Elitre senza macchie(± nere)		glabro, eccetto pochi peli ai lati e all'apice delle interstrie dispari			6 - 12	TAURUS
			peli su tutta la superficie elitrali punti sulle interstrie più grossi			6 - 12	ILLYRICUS	